

ROMANIA  
JUDETUL VASLUI  
MUNICIPIULUI BARLAD  
CONSILIUL LOCAL

**HOTARAREA nr. 134 / 23. 11.2016**

privind rectificarea bugetului de venituri si cheltuieli al S.C.Compania de Utilitati Publice S.A. Barlad pentru anul 2016

avand in vedere adresa nr. 3323 / 09.11.2016 a S.C.Compania de Utilitati Publice S.A.Barlad si inregistrata la Consiliul Local municipal Barlad sub nr.192/ 09.11.2016. prin care s-a inaintat spre aprobare rectificarea bugetului de venituri si cheltuieli pentru anul 2016;

potrivit expunerii de motive a primarului;

potrivit raportului Serviciului Buget si Contabilitatea Veniturilor si Cheltuielilor;

avand in vedere avizul comisiilor de specialitate ale consiliului local;

avand in vedere Hotararea Consiliul Local municipal Barlad nr 58/ 17.03.2016;

potrivit prevederilor Ordonantei Guvernului nr.267 /2013 privind intarirea disciplinei financiare la nuiivelul unor operatori economici la care statul sau unitatile administrativ-teritoriale sunt actionari unici ori majoritari sau detin direct ori indirect o participatie majoritar;

tinand cont de prevederile Ordonantei de Urgenta a Guvernului nr.109/2011 privind guvernanta corporativa a intreprinderilor publice, modificata si completata prin Ordonanata de Urgenta a Guvernului nr.51/2013 ;

având în vedere prevederile Ordinului nr.2032/2013-privind aprobarea formatului si structurii bugetului de venituri si cheltuieli, precum si a anexelor de fundamentare a acestuia;

in conformitate cu prevederile Legii nr.273/2006-privind finantele publice locale, cu modificarile si completarile ulterioare;

in conformitate cu prevederile art.36 alin. 2 lit.a si alin.3 lit.c din Legea nr.215/2001 – privind administratia publica locala, republicata, cu modificarile si completarile ulterioare;

in temeiul art.45 alin.1 din Legea nr.215/2001 – privind administratia publica locala, republicata, cu modificarile si completarile ulterioare;

Consiliul Local Municipal Barlad intrunit in sedinta ordinara;

**HOTARASTE:**

Art.1-Se aproba rectificarea bugetului de venituri si cheltuieli al S.C.Compania de Utilitati Publice S.A. Barlad pentru anul 2016, conform anexelor nr.1,2, si 4, care fac parte integranta din prezenta hotarare.

Art.2-Hotararea va intra in vigoare la data aducerii la cunostinta publica.

Art.3-Prevederile prezentei hotarari vor fi duse la indeplinire de primar prin serviciile din cadrul aparatului de specialitate al Primarului municipiului Barlad si de S.C.Compania de Utilitati Publice S.A. Barlad.

**Data astăzi , 23.11.2016**

**Președinte de sedință,  
Consilier,  
Prof.Bunea Marin**

**Contrasemnează ,  
Secretar,  
jr.Haret Catalin**



*HELM M. 154  
 din 28.11.2015*

**BUGETUL DE VENITURI ȘI CHELTUIELI**  
 rectificat pentru anul 2016 si estimari pentru anii 2017 si 2018

- mii lei -


0	1	INDICATORI	Nr. rd.	Realizat 2015	An rectificat nov.2016	%	Estimări an 2017	Estimări an 2018	%		
									9 = 7/5	9	10 = 8/7
	2	VENITURI TOTALE (rd. 1 = rd. 2 + rd. 5 + rd. 6)	3	4	5	6 = 5/4	7	8	9 = 7/5	9	10 = 8/7
1	1	Venturi totale din exploatare, din care:	1	10,953	11,348	103.609	11,632	11,899	102.500	102.500	102.300
	2	a) subvenții, cf. prevederilor legale în vigoare	2	10,950	11,344	103.601	11,628	11,895	102.500	102.500	102.300
	3	b) transferuri, cf. prevederilor legale în vigoare	3	166	154	92.771	158	161	102.500	102.500	102.300
	4	Venturi financiare	4	107	69	64.486	71	72	102.500	102.500	102.300
	5	Venturi financiare	5	3	4	134.369	4	4	102.500	102.500	102.300
	6	Venturi extraordinare	6					0			0.000
	7	CHELTUIELI TOTALE (rd. 7 = rd. 8 + rd. 20 + rd. 21)	7	10,682	11,263	105.446	11,545	11,810	102.500	102.500	102.300
II	8	Cheltuieli de exploatare, din care:	8	10,681	11,263	105.451	11,545	11,810	102.500	102.500	102.300
	9	A. cheltuieli cu bunuri și servicii	9	4,283	4,475	104.491	4,587	4,692	102.500	102.500	102.300
	10	B. cheltuieli cu impozite, taxe și vărsăminte asimilate	10	208	147	70.957	151	155	102.500	102.500	102.300
	11	C. cheltuieli cu personalul, din care:	11	5,679	6,317	111.237	6,475	6,624	102.500	102.500	102.300
	12	C0 Cheltuieli de natură salarială (rd. 13 + rd. 14)	12	4,300	4,768	110.869	4,887	4,999	102.500	102.500	102.300
	13	C1 ch. cu salariile	13	3,943	4,399	111.574	4,509	4,613	102.500	102.500	102.300
	14	C2 bonusuri	14	357	369	103.087	378	386	102.500	102.500	102.300



8		Minimum 50% vîrsămînte la bugetul stat sau local în cazul regiilor autonome, un dividende cuvenite acționarilor, în cazul societăților companiilor naționale și societăților cu capital integral sau majoritar de stat, din care:	32	114	36	31.281	37	37	102.500	102.300
	a)	- dividende cuvenite bugetului de stat	33							
	b)	- dividende cuvenite bugetului local	33a	114	36	31.281	37	37	102.500	102.300
	c)	- dividende cuvenite altor acționari	34							
9		Profitul nerepartizat pe destinațiile prevăzute la rd. 31 - rd. 32 se repartizează la alte rezerve și constituie sursă proprie de finanțare	35							
VI		VENITURI DIN FONDURI EUROPENE	36	0	0	0.000	0	0	0.000	0.000
VII		CHELTUIELI ELIGIBILE DIN FONDURI EUROPENE, din care	37	0	0	0.000	0	0	0.000	0.000
	a)	cheltuieli materiale	38							
	b)	cheltuieli cu salariile	39							
	c)	cheltuieli privind prestările de servicii	40							
	d)	cheltuieli cu reclama și publicitate	41							
	e)	alte cheltuieli	42							
VIII		SURSE DE FINANȚARE A INVESTIȚIILOR, din care:	43	434	145	33.480	89	89	61.555	100.000
		Alocații de la buget	44	86	69	80.558	0	0	0.000	0.000
		alocații bugetare aferente plății angajamentelor din anii anteriori	45							
IX		CHELTUIELI PENTRU INVESTIȚII	46	434	145	33.480	89	89	61.555	0.000
X		DATE DE FUNDAMENTARE	47							
	1	Nr. de personal prognozată la finele anului	48	207	200	96.618	200	200	100.000	0.000
	2	Nr. mediu de salariați total	49	197	198	100.508	200	200	100.010	0.000
	3	Castigul mediu lunar pe salariat (lei/persoană) determinat pe baza cheltuielilor de natură salarială *)	50	1.819	2.007	110.309	2.035	2.083	100.475	102.300
	4	Castigul mediu lunar pe salariat determinat pe baza cheltuielilor cu salariile (lei/persoană) (rd. 13/rd. 49)/12*1000	51	1.668	1.851	111.011	1.879	1.922	100.475	102.300

5	Productivitatea muncii în unități valorice pe total personal mediu (mii lei/persoa. (rd. 2/rd. 49)	52		56	57	103.078	58	59	101.175	102.300
6	Productivitatea muncii în unități fizice pe total personal mediu (cantitate produse finite/persoană)	53								
7	Cheltuieli totale la 1000 lei venituri totale (rd. 7/rd. 1)x1000	54	975	993	101.773	993	993	100.000	100.000	
8	Plăți restante	55	256	253	98.992					
9	Creanțe restante	56	1.236	1.166	94.368					

**DIRECTOR GENERAL,**  
ING. BOBEICA NICOLAE ADRIAN



**DIRECTOR ECONOMIC,**  
EC. CREANGA ELENA

Compartment CFG

Ec. Vernam, I. Jilava-Lus

Șef BIROU FPISC

Ec. Painu

Biroul Juridic

jr. Costachescu Ioana



INDICATORI	Nr. rd.	Realizat an 2014	Prevederi an precedent		Propuneri an 2016							%	%	
			conform Hotararii C.A.	Realizat 2015	Trim III	EXEC. 9 LUNI	Realizat 9 luni	An initial	An rectificare iun. 2016	An rectificare nov. 2016				
- active corporale	17		0	0										
- active necorporale	18													
din subvenții pentru investiții	19		198	233	154	163	105.667	195	204	235	100.873			
din valorificarea certificatelor CO2	20												1.299	
alte venituri	21	10		13		1							134.369	
Venituri financiare (rd. 23 + rd. 24 + rd. 25 + rd. 26 + rd. 27), din care:	22	5	3	3	3	1	34.356	5	4	4			0.600	
a) din imobilizări financiare	23													
b) din investiții financiare	24												0.000	
c) din diferențe de curs	25	0			1	1	107.218	1	1	1			39.952	
d) din dobânzi	26	4	3	3				4	4	3	1009.895			
e) alte venituri financiare	27		0	0	3	0	13.800	4	4					
Venituri extraordinare	28												1.055	
<b>II CHELTUIELI TOTALE (rd. 30 + rd. 136 + rd. 144)</b>	<b>29</b>	<b>10,124</b>	<b>10,743</b>	<b>10,682</b>	<b>8,110</b>	<b>8,226</b>	<b>101,439</b>	<b>10,773</b>	<b>11,092</b>	<b>11,263</b>	<b>105,446</b>	<b>105,451</b>	<b>1,055</b>	
120), din care:	30	10,121	10,742	10,681	8,110	8,226	101,439	10,773	11,092	11,263	105,451	105,451	1,055	
A. Cheltuieli cu bunuri și servicii (rd. 31 + rd. 79 + rd. 86 + rd. 46), din care:	31	3,632	4,118	4,283	2,864	3,100	108,266	3,938	4,013	4,475	104,491	104,491	1,179	
1 + rd. 38 + rd. 39), din care:	32	2,089	2,066	2,099	1,366	1,382	101,206	1,964	1,934	2,047	97,511	97,511	1,005	
a) cheltuieli cu materiile prime	33												1.001	
b) cheltuieli cu materialele consumabile, din care:	34	1,926	1,904	1,928	1,248	1,281	1,027	1,735	1,766	1,871	97,049	97,049	1.001	
b1) cheltuieli cu piesele de schimb	35	224	196	237	172	133	0,770	234	231	191	80,890	80,890	1.058	
b2) cheltuieli cu combustibilii	36	1,320	1,216	1,234	747	813	1,088	1,123	1,123	1,213	98,356	98,356	0.935	
c) cheltuieli privind materialele de natura obiectelor de inventar	37	60	72	73	45	31	0,690	71	64	68	92,923	92,923	1.227	
d) cheltuieli privind energia și apa	38	92	85	82	55	57	1,036	83	81	83	101,207	101,207	0.895	
e) cheltuieli privind mărfurile	39	0											0.000	
A Cheltuieli privind serviciile executate de terți (rd. 41 + rd. 42 + rd. 45), din care:	40	231	281	285	224	183	81.534	283	295	276	96,665	96,665	1.232	





INDICATORI	Nr. rd.	Realizat an 2014	Prevederi an precedent		Propuneri an 2016							%	%	
			conform Hotarari C.A.	Realizat 2015	Trim III	EXEC. 9 LUNI	Realizat 9 luni	An initial	An rectificare iun. 2016	An rectificare nc v 2016	7 = 6d/5			8 = 5/3a
d2) ch. de sponsorizare in domeniile educatiei, invatamant, social și sport, din care:	59	1	1	1	2	3	141.667						0,000	2,000
d3) - pentru cluburile sportive	60	1	1	1	0	1	30.000		8	8	5		94.369	1,102
d4) ch. de sponsorizare pentru alte actiuni și activitati	61	6	8	7	4	1			8	8				1,937
e) cheltuieli cu transportul de bunuri și persoane	62	6	11	11	9	5	57.579		12	12	8		76.594	1,102
f) cheltuieli de deplasare, detașare, transfer, din	63	22	17	24	21	14	67.124		27	30	19		78.917	1,102
- cheltuieli cu diurna (rd. 65 + rd. 66), din care:	64	22	17	24	21	14	67.124		27	30	19		78.917	1,102
-interna	65	22	17	24	21	14								
-externa	66								28	27			90.005	1,144
g) cheltuieli postale și taxe de telecomunicații	67	25	31	28	20	19	93.015		21	23	24		93.063	1,064
h) cheltuieli cu serviciile bancare și asimilate	68	24	26	26	18	19	104.516		21	28	45		201.937	1,350
i) alte cheltuieli cu serviciile executate de terți, din	69	16	20	22	22	20	90.650		26	28	18		1925.000	1,000
11) cheltuieli de asigurare și pază	70	1	1	1	1	1	100.000		11	12	12		100.000	1,000
12) cheltuieli privind întreținerea și funcționarea tehnicii de calcul	71	12	13	12	9	9			11	12				
13) cheltuieli cu pregătirea profesională	72	3	7	9	12	10	82.967		11	15	14		154.548	2,690
14) cheltuieli cu reevaluarea imobilizărilor corporale și necorporale, din care:	73													
-oferte bunurilor de natura domeniului	74													
15) cheltuieli cu prestațiile efectuate de filiale	75													
16) cheltuieli privind recrutarea și plasarea personalului de conducere cf. Ordonanței de urgență a Guvernului nr. 109/2011	76													
17) cheltuieli cu anunțurile privind licitațiile și alte anunțuri	77													
j) alte cheltuieli	78	1,071	1,327	1,449	936	1,158	123.806		1,249	1,350	1,669		115.241	1,353






INDICATORI	Nr. rd.	Realizat an 2014	conform Hotarari C.A.	Realizat 2015	Trim III	EXEC. 9 LUNI	Realizat 9 luni	An initial	An rectificare iun. 2016	An rectificare nc v 2016	%	%	
													Aprobat
C Cheltuieli cu asigurările și protecția socială, fondurile speciale și alte obligații legale (rd. 114 + rd. 115 + rd. 116 + rd. 117 + rd. 118 + rd. 119), din care:	113	1,226	1,120	1,098	1,047	961	91.787	1,141	1,389	1,290	117.489	0.896	8 = 5/3a
a) ch. privind contribuția la asigurări sociale	114	840	717	708	614	581	94.669	732	812	768	108.444	0.843	
b) ch. privind contribuția la asigurări pt. somaj	115	30	32	31	27	25	94.885	34	36	34	111.699	1.009	
c) ch. privind contribuția la asigurări sociale de sănătate	116	218	232	227	199	187	94.028	240	265	249	109.619	1.039	
d) ch. privind contribuțiile la fondurile speciale aferente fondului de salarii	117	11	7	12	10	10	96.228	13	14	13	109.581	1.029	
e) ch. privind contribuția unității la schemele de pensii	118											0.962	
f) cheltuieli privind alte contribuții și fonduri	119	125	133	121	197	157	79.883	122	263	226	63.289	1.316	
D. Alte cheltuieli de exploatare (rd. 121 + rd. 124 + rd. 125 + rd. 126 + rd. 127 + rd. 128), din care:	120	389	544	512	135	294	217.914	418	180	324	175.192	0.250	
a) cheltuieli cu majorări și penalități (rd. 122 + rd. 123), din care:	121	37	11	9	5	14	296.736	9	18	16	175.192	0.250	
- către bugetul general consolidat	122		7					9	18	16	175.192	0.250	
- către alți creditori	123	37	5	9	5	14	296.736						
b) cheltuieli privind activele imobilizate	124												
c) cheltuieli aferente transferurilor pentru plata personalului	125												
d) alte cheltuieli	126	37	44	105		22					17.172	2.813	
e) ch. cu amortizarea imobilizărilor corporale și necorporale	127	331	371	374	333	314	94.244	455	454	435	116.279	1.131	
f) ajustări și deprecieri pentru pierdere de valoare și provizioane (rd. 129-rd. 131), din care:	128	-16	117	24	-203	-56	27.523	-46	-292	145	-611.818	-1.511	
(1) cheltuieli privind ajustările și provizioanele	129	139	386	283	0	25		175	0	25	8.997	2.041	





INDICATORI	Nr. rd.	Realizat an 2014	Prevederi an precedent		Propuneri an 2016							%	%	
			Aprobat	conform Hotararii C.A.	Realizat 2015	Trim III	EXEC. 9 LUNI	Realizat 9 luni	An Initial	An rectificare iun 2016	An rectificare iun v 2016			
- de la bugetul local	168													
- de la alte entitati	169													
9 Credite pentru finantarea activității curente (soldul rămas de rambursat)	170													

**DIRECTOR GENERAL**  
ING. BOBEICA NICOLAE ADRIAN



**DIRECTOR ECONOMIC,**  
EC. CREANGA ELENA

Compartiment CFG  
Ec. Vermay Liliiana Jus  
Sef BIROU PRISC  
Ec. Painu Catalina  
Biroul Juridic  
jr. Costachescu Ioana

Programul rectificat de investiții, dotări și sursele de finanțare

- mii lei -

	INDICATORI	Data finalizării investiției	an precedent 2015		an curent 2016	Valoare			
			Aprobat	Preliminat		rectificat nov. 2016	an 2017	an 2018	
0	1	2	3	4	5	6	7	8	
I	SURSE DE FINANȚARE A INVESTIȚIILOR, din care:								
	1	Surse proprii, din care:							
		a) - amortizare	473	348	174	76	89	89	
		b) - profit	404	348	94		26	26	
			68	0	80	76			
				86	96	69			
	2	Alocatii de la buget							
	3	Credite bancare, din care:							
		a) - interne							
		b) - externe							
		Alte surse, din care:							
	4	- (denumire sursă)							
		- (denumire sursă)							
		- (denumire sursă)							
II	CHELTUIELI PENTRU INVESTIȚII, din care:		559	434	270	145	89	89	
	1	Investiții în curs, din care:							
		a) pentru bunurile proprietatea privata a operatorului economic:	378	287	190	87	89	89	
		achiziții eurocontainere 1100 litri	65	55	77	56	65	65	
		achiziții europubele 120 litri	34	32	32	32	24	24	
		UNIMOG	122	124					
		autoutilitara Renault 6 tip MIDLINER	77	77					
		dacia DUSTER	81	0					
		autoutilitara cu bena MERCEDES			82				

*Yella M. 134.111 11 2016*








5	Rambursări de rate aferente creditelor pentru investiții, din care:																		
	a) - interne																		
	b) - externe																		

**DIRECTOR GENERAL,**  
ING. BOBEICA NICOL



**DIRECTOR ECONOMIC,**  
EC. CREANGA ELENA

Compartment CFG

Ec. VermAn Lijana-Lus

*VermAn*

Seft BIROU FPISC

Ec. Pavin Catalina

*Pavin*

Biroul Juridic

jr. Costachescu Ioana

*Costachescu*